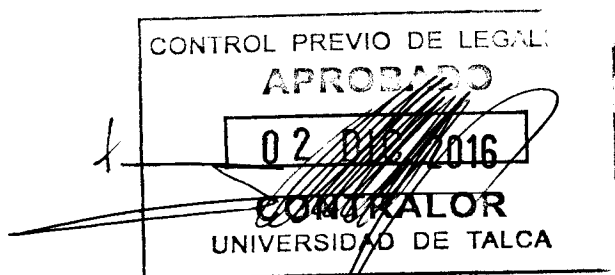


**UNIVERSIDAD DE TALCA**  
**RECTORIA**



PROMULGA ACUERDO N° 1571 DE LA JUNTA DIRECTIVA QUE ESTABLECE VALORES DE ARANCELES Y MATRÍCULAS PARA LAS CARRERAS DE PREGRADO Y TÉCNICAS DEL AÑO 2017 QUE SE INDICAN.

TALCA, 02 DIC. 2016

N° 19051

VISTOS:

Las facultades que me confieren los D.F.L. Nos. 36 y 157 de 1981, el Decreto Supremo N° 219 de 2014, todos del Ministerio de Educación y la Resolución N° 1600 de 2008 de la Contraloría General de la República.

RESUELVO:

Promúlgase el acuerdo N° 1571 de la Junta Directiva de la Universidad de Talca, adoptado en su sesión N° 225 con fecha 7 de Noviembre de 2016, que establece valores de aranceles del año 2017 para las carreras de pregrado y carreras técnicas, cuyo texto es el siguiente:

ACUERDO N° 1571

VISTOS Y CONSIDERANDO:

La propuesta presentada por el Vicerrector de Gestión Económica y Administración.

SE ACUERDA:

1) Establecer para el año 2017 los siguientes valores de aranceles para las carreras de pregrado:

CARRERA	Valores 2017
Contador Público Auditor	
2002 y anteriores	2.287.700
2003	2.318.500
2004	2.446.300
2005	2.446.300
2006	2.458.000
2007	2.492.700
2008	2.500.000
2009	2.553.800

2010	2.618.000
2011	2.697.500
2012 Última Generación	2.697.500
<b>Auditoría e Ingeniería en Control de Gestión</b>	
2013 y anteriores	2.753.500
2014	2.753.500
2015	2.753.500
2016	2.777.300
2017	2.825.800
<b>Ingeniería Comercial</b>	
2001 y anteriores	2.492.700
2002	2.515.500
2003	2.552.400
2004	2.609.900
2005	2.609.900
2006	2.622.100
2007	2.658.100
2008	2.664.900
2009	2.722.900
2010	2.791.400
2011	2.875.400
2012	2.875.400
2013	2.875.400
2014	2.875.400
2015	2.875.400
2016	2.900.200
2017	2.950.800
<b>Agronomía</b>	
2001 y anteriores	2.492.700
2002	2.515.500
2003	2.552.400
2004	2.609.900
2005	2.609.900
2006	2.622.100
2007	2.658.100
2008	2.664.900
2009	2.722.900
2010	2.791.400
2011	2.963.000
2012	2.963.000
2013	2.963.000
2014	2.963.000
2015	2.963.000

2016	2.988.700
2017	3.040.800
<b>Ingeniería Forestal</b>	
2001 y anteriores	2.492.700
2002	2.515.500
2003	2.552.400
2004	2.609.900
2005	2.609.900
2006	2.622.100
2007	2.658.100
2008	2.664.900
2009	2.722.900
2010	2.791.400
2011	2.875.400
2012	2.875.400
2013	2.875.400
2014	2.875.400
2015 última generación	2.875.400
<b>Ingeniería Ejecución Mecánica</b>	
2002 y anteriores	2.286.400
2003	2.318.500
2004	2.447.000
2005	2.447.000
2006 Última generación	2.472.200
<b>Ingeniería Mecánica</b>	
2006 y anteriores	2.458.000
2007	2.492.700
2008	2.499.400
2009	2.553.800
2010	2.618.500
2011	2.697.500
2012	2.697.500
2013	2.697.500
2014	2.697.500
2015 Última generación	2.697.500
<b>Ingeniería Civil Mecánica</b>	
2016	3.405.600
2017	3.465.000
<b>Derecho</b>	
2001 y anteriores	2.593.200

2002	2.618.500
2003	2.655.000
2004	2.772.400
2005	2.772.400
2006	2.785.400
2007	2.824.900
2008	2.832.100
2009	2.893.200
2010	2.965.500
2011	3.055.600
2012	3.055.600
2013	3.055.600
2014	3.055.600
2015	3.055.600
2016	3.082.100
2017	3.135.800
<b>Tecnología Médica</b>	
2001 y anteriores	2.273.400
2002	2.295.800
2003	2.328.900
2004	2.447.000
2005	2.447.000
2006	2.458.000
2007	2.506.800
2008	2.534.700
2009	2.726.500
2010	2.848.800
2011	2.934.400
2012	2.934.400
2013	2.934.400
2014	2.934.400
2015	2.934.400
2016	2.959.800
2017	3.011.400
<b>Ingeniería Civil Industrial</b>	
2001 y anteriores	2.809.300
2002	2.835.800
2003	2.876.400
2004	2.935.200
2005	2.935.200
2006	2.950.000
2007	2.990.100
2008	2.998.800
2009	3.063.700

2010	3.141.300
2011	3.235.800
2012	3.235.800
2013	3.235.800
2014	3.235.800
2015	3.235.800
2016	3.263.900
2017	3.320.800
<b>Ingeniería Civil en Computación</b>	
2001 y anteriores	2.809.300
2002	2.835.800
2003	2.876.400
2004	2.935.200
2005	2.935.200
2006	2.950.000
2007	2.990.100
2008	2.998.800
2009	3.063.700
2010	3.141.300
2011	3.235.800
2012	3.235.800
2013	3.235.800
2014	3.235.800
2015	3.235.800
2016	3.263.900
2017	3.320.800
<b>Ingeniería en Bioinformática</b>	
2003 y anteriores	2.941.400
2004	3.017.900
2005	3.017.900
2006	3.034.000
2007	3.092.100
2008	3.127.200
2009	3.194.600
2010	3.274.500
2011	3.374.000
2012	3.374.000
2013	3.374.000
2014	3.374.000
2015 última generación	3.374.000
<b>Ingeniería Civil en Bioinformática</b>	
2016	3.405.600
2017	3.465.000

Odontología	
2001 y anteriores	3.804.900
2002	3.843.300
2003	3.897.000
2004	3.996.900
2005	3.996.900
2006	4.017.300
2007	4.094.900
2008	4.140.700
2009	4.307.400
2010	4.501.200
2011	4.637.100
2012	4.637.100
2013	4.637.100
2014	4.637.100
2015	4.637.100
2016	4.677.200
2017	4.758.800
Arquitectura	
2001 y anteriores	3.098.200
2002	3.127.700
2003	3.171.600
2004	3.230.200
2005	3.230.200
2006	3.246.900
2007	3.292.600
2008	3.299.900
2009	3.371.500
2010	3.456.300
2011	3.560.400
2012	3.560.400
2013	3.560.400
2014	3.560.400
2015	3.560.400
2016	3.591.300
2017	3.653.900
Ciclo Básico y Carreras discontinuadas antes año 2000	1.929.700
Psicología	
2002 y anteriores	2.838.300
2003	2.880.800
2004	2.935.200

2005	2.935.200
2006	2.950.600
2007	2.991.400
2008	2.998.800
2009	3.063.700
2010	3.140.800
2011	3.235.800
2012	3.235.800
2013	3.235.800
2014	3.235.800
2015	3.235.800
2016	3.263.900
2017	3.320.800
<b>Kinesiología</b>	
2003 y anteriores	2.436.300
2004	2.529.600
2005	2.529.600
2006	2.542.000
2007	2.592.100
2008	2.621.100
2009	2.726.500
2010	2.850.000
2011	2.935.800
2012	2.935.800
2013	2.935.800
2014	2.935.800
2015	2.935.800
2016	2.961.200
2017	3.012.900
<b>Fonoaudiología</b>	
2003 y anteriores	2.436.300
2004	2.529.600
2005	2.529.600
2006	2.542.000
2007	2.592.100
2008	2.621.100
2009	2.726.500
2010	2.850.000
2011	2.935.800
2012	2.935.800
2013	2.935.800
2014	2.935.800
2015	2.935.800
2016	2.961.200

2017	3.012.900
<b>Diseño</b>	
2004 y anteriores	2.692.600
2005	2.692.600
2006	2.706.100
2007	2.743.200
2008	2.750.600
2009	2.809.300
2010	2.879.700
2011	2.966.700
2012	2.966.700
2013	2.966.700
2014	2.966.700
2015	2.966.700
2016	2.992.300
2017	3.044.500
<b>Interpretación y Docencia Musical</b>	
2004 y anteriores	2.528.300
2005	2.528.300
2006	2.541.400
2007	2.572.800
2008	2.584.000
2009	2.640.200
2010	2.706.100
2011	2.787.600
2012	2.787.600
2013	2.787.600
2014	2.787.600
2015	2.787.600
2016	2.811.800
2017	2.860.800
<b>Ingeniería en Construcción</b>	
2005 y anteriores	2.935.200
2006	2.950.600
2007	2.991.400
2008	2.998.800
2009	3.063.700
2010	3.140.800
2011	3.235.800
2012	3.235.800
2013	3.235.800
2014	3.235.800
2015 última generación	3.235.800



Ingeniería Civil en Obras Civiles	
2016	3.405.600
2017	3.465.000
Ingeniería Civil Eléctrica	
2016	3.405.600
2017	3.465.000
Ingeniería en Mecatrónica	
2005 y anteriores	3.008.700
2006	3.023.300
2007	3.063.700
2008	3.072.300
2009	3.138.800
2010	3.217.300
2011	3.314.800
2012	3.314.800
2013	3.314.800
2014	3.314.800
2015 última generación	3.314.800
Ingeniería Civil Mecatrónica	
2016	3.405.600
2017	3.465.000
Ingeniería Civil de Minas	
2013 y anteriores	3.389.800
2014	3.389.800
2015	3.389.800
2016	3.405.600
2017	3.465.000
Ingeniería Informática Empresarial	
2005 y anteriores	2.609.900
2006	2.622.100
2007	2.659.200
2008	2.666.600
2009	2.722.900
2010	2.791.400
2011	2.875.400
2012	2.875.400
2013	2.875.400
2014	2.875.400
2015	2.875.400
2016	2.900.200

2017	2.950.800
<b>Medicina</b>	
2009 y anteriores	4.921.600
2010	5.143.100
2011	5.297.500
2012	5.297.500
2013	5.297.500
2014	5.297.500
2015	5.297.500
2016	5.343.300
2017	5.436.500
<b>Nutrición y Dietética</b>	
2012 y anteriores	2.654.900
2013	2.654.900
2014	2.654.900
2015	2.654.900
2016	2.677.800
2017	2.724.500
<b>Enfermería</b>	
2012 y anteriores	2.654.900
2013	2.654.900
2014	2.654.900
2015	2.654.900
2016	2.677.800
2017	2.724.500
<b>Ingeniería en Desarrollo de Video Juegos y Realidad Virtual</b>	
2016	3.508.800
2017	3.570.000
<b>CAMPUS SANTIAGO</b>	
<b>Derecho</b>	
2012 y anteriores	3.055.600
2013	3.055.600
2014	3.055.600
2015	3.055.600
2016	3.082.100
2017	3.135.800
<b>Contador Público Auditor</b>	
2012 Única y última generación	2.829.700

<b>Auditoría e Ingeniería en Control de Gestión</b>	
2013 y anteriores	2.753.500
2014	2.753.500
2015	2.753.500
2016	2.777.300
2017	2.825.800
<b>Administración Pública</b>	
2013 y anteriores	2.024.700
2014	2.024.700
2015	2.024.700
2016	2.042.200
2017	2.077.800
<b>Ingeniería Comercial</b>	
2013 y anteriores	2.875.400
2014	2.875.400
2015	2.875.400
2016	2.900.200
2017	2.950.800
<b>Carreras Campus Santiago LBI</b>	
<b>Pedagogía en Educación Parvularia con Mención en Alemán</b>	
2016	2.167.200
2017	2.205.000
<b>Pedagogía de Educación General Básica con Mención en Alemán</b>	
2016	2.167.200
2017	2.205.000
<b>Pedagogía de Enseñanza Media en Alemán</b>	
2016	2.167.200
2017	2.205.000
<b>CAMPUS LINARES</b>	
<b>Contador Público Auditor</b>	
2014 y anteriores	2.829.700
2015	2.829.700
2016	2.854.300
2017	2.904.100
<b>Pedagogía Educación Media en Matemáticas</b>	
2014 y anteriores	1.903.500
2015	1.903.500

2016	1.919.900
2017	1.953.400
Pedagogía Educación Media en Inglés	
2015 y anteriores	1.903.500
2016	1.919.900
2017	1.953.400
Pedagogía Educación Parvularia mención Inglés	
2017	1.953.400
Pedagogía Educación General Básica mención Inglés	
2017	1.953.400

2) Establecer para el año 2017 los siguientes valores de aranceles anuales para las carreras técnicas del Campus Linares:

	AÑO INGRESO	Valores 2017
Técnico Superior en Vitivinicultura	2015	1.202.300
	2016	1.202.300
	2017	1.223.300
Técnico Superior en Fruticultura	2015	1.202.300
	2016	1.202.300
	2017	1.223.300
Técnico Superior en Administración	2015	1.202.300
	2016	1.202.300
	2017	1.223.300

3) Establecer los valores de aranceles que se indicará para alumnos libres, alumnos extranjeros, arancel por asignatura y derecho de examen de grado:

	Valores 2017
Arancel Alumno Libre (5 CRÉDITOS SEMESTRALES)	243.900
Arancel Alumno Libre (CRÉDITO ADIC. SEMESTRE)	38.300
Derecho Examen de Grado	42.200
Arancel Alumnos Extranjeros	235.500
Arancel por Asignatura	297.500

4) Establecer para el año 2017, los siguientes valores de derecho básico de matrícula para las carreras de pregrado (Todos los Campus):

	Valores 2017
Derecho Básico Matrícula (ANUAL INGRESO ANTERIOR AÑO 2005)	117.000
Derecho Básico Matrícula (ANUAL INGRESO AÑO 2005)	165.200
Derecho Básico Matrícula (ANUAL INGRESO AÑO 2006)	171.800
Derecho Básico Matrícula (ANUAL INGRESO AÑO 2007)	171.800
Derecho Básico Matrícula (ANUAL INGRESO AÑO 2008)	171.800
Derecho Básico Matrícula (ANUAL INGRESO AÑO 2009)	171.800
Derecho Básico Matrícula (ANUAL INGRESO AÑO 2010)	171.800
Derecho Básico Matrícula (ANUAL INGRESO AÑO 2011)	171.800
Derecho Básico Matrícula (ANUAL INGRESO AÑO 2012)	171.800
Derecho Básico Matrícula (ANUAL INGRESO AÑO 2013)	171.800
Derecho Básico Matrícula (ANUAL INGRESO AÑO 2014)	171.800
Derecho Básico Matrícula (ANUAL INGRESO AÑO 2015)	171.800
Derecho Básico Matrícula (ANUAL INGRESO AÑO 2016)	171.800
Derecho Básico Matrícula (ANUAL INGRESO AÑO 2017)	171.800

5) El pago de derecho básico de matrícula de pregrado es valor único anual, descrito en el punto 4 anterior, y podrá pagarse hasta en 4 cuotas, según el siguiente detalle de fechas:

1ª Cuota, al momento de formalizar la matrícula, enero para alumnos nuevos y marzo para alumnos antiguos.

2ª Cuota, 31 de mayo de 2017

3ª Cuota, 31 de julio de 2017

4ª Cuota, 30 de septiembre de 2017

6) Establecer para el año 2017 como valor de derecho básico de matrícula, para los alumnos nuevos y antiguos, de las carreras técnicas del campus Linares en \$ 67.000.-


7) Todo alumno con una asignatura pendiente (o su equivalencia en créditos STC según plan de formación) como única y última actividad académica, deberá cancelar el equivalente al 30% del arancel anual por semestre. Este beneficio solo podrá ser utilizado por una vez.

8) Esta disposición anterior no afecta a los alumnos que están desarrollando su trabajo de memoria, que pagará el equivalente al 10% del arancel anual por semestre, la cual deberá ser su única y última actividad.

9) El valor de aranceles y matrículas para el año 2017 del Campus Colchagua fueron sancionados en la resolución universitaria N° 1666 del 25 de octubre de 2016.

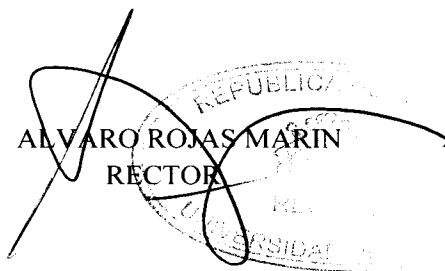
10) Facultad al Sr. Rector para promulgar el presente acuerdo, sin esperar la aprobación del acta que lo consigna.

ANÓTESE Y COMUNÍQUESE



MARÍA FERNANDA VÁSQUEZ PALMA  
SECRETARIA GENERAL

MVP/cgs



ALVARO ROJAS MARIN  
RECTOR

UNIVERSIDAD DE TALCA  
DOCUMENTO TOTALMENTE TRAMITADO  
CON FECHA **05 DIC. 2016**